

Instituto de la Cultura y las Artes de Quintana Roo
ESTADO ANALÍTICO DEL PRESUPUESTO DE EGRESOS

Clasificación por Objeto del Gasto

Del 01 de Enero al 30 de Septiembre de 2018

(Pesos)

Concepto	Aprobado	Ampliaciones /Reducciones	Modificado	Devengado	Pagado	Subejercicio
Servicios Personales	55,477,039.00	11,004,715.22	66,481,754.22	36,963,479.25	36,761,189.86	29,518,274.97
Remuneraciones al Personal de Carácter Permanente	19,957,686.00	0.00	19,957,686.00	12,201,132.33	12,036,842.94	7,756,553.67
Dietas	0.00	0.00	0.00	0.00	0.00	0.00
Haberes	0.00	0.00	0.00	0.00	0.00	0.00
Sueldos Base al Personal Permanente	19,957,686.00	0.00	19,957,686.00	12,201,132.33	12,036,842.94	7,756,553.67
Remuneraciones por Adscripción Laboral en el Extranjero	0.00	0.00	0.00	0.00	0.00	0.00
Remuneraciones al Personal de Carácter Transitorio	0.00	10,893,993.00	10,893,993.00	6,601,649.69	6,563,649.69	4,292,343.31
Honorarios Asimilables a Salarios	0.00	10,893,993.00	10,893,993.00	6,601,649.69	6,563,649.69	4,292,343.31
Sueldos Base al Personal Eventual	0.00	0.00	0.00	0.00	0.00	0.00
Retribuciones por Servicios de Carácter Social	0.00	0.00	0.00	0.00	0.00	0.00
Retribución a los Representantes de los Trabajadores y de los Patronos en Remuneraciones Adicionales y Especiales	15,192,734.00	247,497.47	15,440,231.47	5,168,295.25	5,168,295.25	10,271,936.22
Primas por Años de Servicio Efectivos Prestados	4,678,673.00	247,497.47	4,926,170.47	1,427,190.00	1,427,190.00	3,498,980.47
Primas de Vacaciones, Dominical y Gratificación de Fin de Año	5,367,103.00	0.00	5,367,103.00	791,502.05	791,502.05	4,575,600.95
Horas Extraordinarias	0.00	0.00	0.00	40,000.00	40,000.00	-40,000.00
Compensaciones	5,146,958.00	0.00	5,146,958.00	2,909,603.20	2,909,603.20	2,237,354.80
Sobrehaberes	0.00	0.00	0.00	0.00	0.00	0.00
Asignaciones de Técnico, de Mando, por Comisión, de Vuelo y de Técnico	0.00	0.00	0.00	0.00	0.00	0.00
Honorarios Especiales	0.00	0.00	0.00	0.00	0.00	0.00
Participaciones por Vigilancia en el Cumplimiento de las Leyes y Custodia Seguridad Social	0.00	0.00	0.00	0.00	0.00	0.00
Aportaciones de Seguridad Social	5,269,871.00	0.00	5,269,871.00	2,866,107.70	2,866,107.70	2,403,763.30
Aportaciones a Fondos de Vivienda	2,853,630.00	0.00	2,853,630.00	1,368,236.10	1,368,236.10	1,485,393.90
Aportaciones al Sistema para el Retiro	542,370.00	0.00	542,370.00	668,061.13	668,061.13	-125,691.13
Aportaciones para Seguros	1,751,899.00	0.00	1,751,899.00	829,810.47	829,810.47	922,088.53
Otras Prestaciones Sociales y Económicas	121,972.00	0.00	121,972.00	0.00	0.00	121,972.00
Cuotas para el Fondo de Ahorro y Fondo de Trabajo	12,700,350.00	-136,775.25	12,563,574.75	6,444,460.43	6,444,460.43	6,119,114.32
Indemnizaciones	184,097.00	0.00	184,097.00	595,009.90	595,009.90	-410,912.90
Prestaciones y Haberes de Retiro	0.00	0.00	0.00	0.00	0.00	0.00
Prestaciones Contractuales	9,289,843.00	53,322.94	9,343,165.94	5,375,784.00	5,375,784.00	3,967,381.94

Instituto de la Cultura y las Artes de Quintana Roo

ESTADO ANALÍTICO DEL PRESUPUESTO DE EGRESOS

Clasificación por Objeto del Gasto

Del 01 de Enero al 30 de Septiembre de 2018


(Pesos)

Concepto	Aprobado	Ampliaciones (Reducciones)	Modificatio	Devengado	Pagado	Subejercicio
Apoyos a la Capacitación de los Servidores Públicos	183,580.00	57,399.28	240,979.28	195,533.35	195,533.35	45,445.93
Otras Prestaciones Sociales y Económicas	3,042,830.00	-247,497.47	2,795,332.53	278,133.18	278,133.18	2,517,199.35
Previsiones	944,052.00	0.00	944,052.00	0.00	0.00	944,052.00
Previsiones de Carácter Laboral, Económica y de Seguridad Social	944,052.00	0.00	944,052.00	0.00	0.00	944,052.00
Pago de Estímulos a Servidores Públicos	1,412,346.00	0.00	1,412,346.00	3,681,833.85	3,681,833.85	-2,269,487.85
Estímulos	1,412,346.00	0.00	1,412,346.00	3,681,833.85	3,681,833.85	-2,269,487.85
Recompensas	0.00	0.00	0.00	0.00	0.00	0.00
Materiales y Suministros	787,432.00	2,599,742.66	3,387,174.66	1,951,808.97	1,951,808.97	1,435,365.69
Materiales de Administración, Emisión de Documentos y Artículos Oficiales	255,496.00	967,222.50	1,222,718.50	305,249.81	305,249.81	917,468.69
Materiales, Útiles y Equipos Menores de Oficina	105,281.00	248,612.50	353,893.50	102,116.18	102,116.18	251,777.32
Materiales y Útiles de Impresión y Reproducción	0.00	46,500.00	46,500.00	4,643.33	4,643.33	41,856.67
Material Estadístico y Geográfico	0.00	0.00	0.00	0.00	0.00	0.00
Materiales, Útiles y Equipos Menores de Tecnologías de la Información y Comunicación	0.00	73,600.00	73,600.00	19,096.37	19,096.37	54,503.63
Material Impreso e Información Digital	0.00	477,510.00	477,510.00	178.18	178.18	477,331.82
Material de Limpieza	150,215.00	108,000.00	258,215.00	84,180.62	84,180.62	174,034.38
Materiales y Útiles de Enseñanza	0.00	13,000.00	13,000.00	95,035.13	95,035.13	-82,035.13
Materiales para el Registro e Identificación de Bienes y Personas	0.00	0.00	0.00	0.00	0.00	0.00
Alimentos y Utensilios	0.00	424,203.36	424,203.36	239,276.92	239,276.92	184,926.44
Productos Alimenticios para Personas	0.00	98,919.52	98,919.52	78,504.42	78,504.42	20,415.10
Productos Alimenticios para Animales	0.00	0.00	0.00	0.00	0.00	0.00
Utensilios para el Servicio de Alimentación	0.00	325,283.84	325,283.84	160,772.50	160,772.50	164,511.34
Materias Primas y Materiales de Producción y Comercialización	0.00	25,485.20	25,485.20	149,998.20	149,998.20	-124,513.00
Productos Alimenticios, Agropecuarios y Forestales adquiridos como Materia Prima	0.00	15,033.60	15,033.60	149,998.20	149,998.20	-134,964.60
Insumos Textiles adquiridos como Materia Prima	0.00	0.00	0.00	0.00	0.00	0.00
Productos de Papel, Cartón e Impresos adquiridos como Materia Prima	0.00	0.00	0.00	0.00	0.00	0.00
Combustibles, Lubrificantes, Aditivos, Carbón y sus Derivados adquiridos como Materia Prima	0.00	0.00	0.00	0.00	0.00	0.00
Productos Químicos, Farmacéuticos y de Laboratorio adquiridos como Materia Prima	0.00	0.00	0.00	0.00	0.00	0.00
Productos Metálicos y a base de Metales No Metálicos adquiridos como Materia Prima	0.00	0.00	0.00	0.00	0.00	0.00
Productos de Cuero, Piel, Plástico y Hule adquiridos como Materia Prima	0.00	0.00	0.00	0.00	0.00	0.00
Mercancías adquiridas para su Comercialización	0.00	0.00	0.00	0.00	0.00	0.00

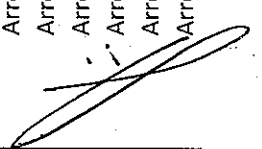



Instituto de la Cultura y las Artes de Quintana Roo
ESTADO ANALÍTICO DEL PRESUPUESTO DE EGRESOS
Clasificación por Objeto del Gasto
Del 01 de Enero al 30 de Septiembre de 2018
(Pesos)

Concepto	Aprobado	Ampliaciones / Reducciones	Modificado	Devengado	Pagado	Subejercicio
Otros Productos Adquiridos como Materia Prima	0.00	10,451.60	10,451.60	0.00	0.00	10,451.60
Materiales y Artículos de Construcción y de Reparación	70,463.00	245,418.64	315,881.64	254,570.46	254,570.46	61,311.18
Productos Minerales No Metálicos	0.00	0.00	0.00	1,145.44	1,145.44	-1,145.44
Cemento y Productos de Concreto	0.00	0.00	0.00	26.97	26.97	-26.97
Cal, Yeso y Productos de Yeso	0.00	0.00	0.00	0.00	0.00	0.00
Madera y Productos de Madera	0.00	41,000.00	41,000.00	21,725.17	21,725.17	19,274.83
Vidrio y Productos de Vidrio	0.00	0.00	0.00	0.00	0.00	0.00
Material Eléctrico y Electrónico	70,463.00	14,734.64	85,197.64	75,804.20	75,804.20	9,393.44
Artículos Metálicos para la Construcción	0.00	0.00	0.00	18,281.28	18,281.28	-18,281.28
Materiales Complementarios	0.00	0.00	0.00	65,702.28	65,702.28	-65,702.28
Otros Materiales y Artículos de Construcción y Reparación	0.00	189,684.00	189,684.00	71,885.12	71,885.12	117,798.88
Productos Químicos, Farmacéuticos y de Laboratorio	0.00	0.00	0.00	2,297.55	2,297.55	-2,297.55
Productos Químicos Básicos	0.00	0.00	0.00	0.00	0.00	0.00
Fertilizantes, Pesticidas y Otros Agroquímicos	0.00	0.00	0.00	1,279.15	1,279.15	-1,279.15
Medicinas y Productos Farmacéuticos	0.00	0.00	0.00	1,018.40	1,018.40	-1,018.40
Materiales, Accesorios y Suministros Médicos	0.00	0.00	0.00	0.00	0.00	0.00
Materiales, Accesorios y Suministros de Laboratorio	0.00	0.00	0.00	0.00	0.00	0.00
Fibras Sintéticas, Hules, Plásticos y Derivados	0.00	0.00	0.00	0.00	0.00	0.00
Otros Productos Químicos	0.00	0.00	0.00	0.00	0.00	0.00
Combustibles, Lubricantes y Aditivos	256,270.00	175,600.00	431,870.00	243,020.27	243,020.27	188,849.73
Combustibles, Lubricantes y Aditivos	256,270.00	175,600.00	431,870.00	243,020.27	243,020.27	188,849.73
Carbón y sus Derivados	0.00	0.00	0.00	0.00	0.00	0.00
Vestuario, Blancos, Prendas de Protección y Artículos Deportivos	0.00	602,153.40	602,153.40	559,346.33	559,346.33	42,807.07
Vestuario y Uniformes	0.00	602,153.40	602,153.40	559,346.33	559,346.33	42,807.07
Prendas de Seguridad y Protección Personal	0.00	0.00	0.00	0.00	0.00	0.00
Artículos Deportivos	0.00	0.00	0.00	0.00	0.00	0.00
Productos Textiles	0.00	0.00	0.00	0.00	0.00	0.00
Blancos y Otros Productos Textiles, excepto Prendas de Vestir	0.00	0.00	0.00	0.00	0.00	0.00
Materiales y Suministros para Seguridad	0.00	0.00	0.00	0.00	0.00	0.00
Sustancias y Materiales Explosivos	0.00	0.00	0.00	0.00	0.00	0.00

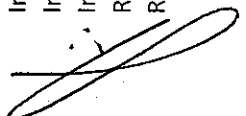



Instituto de la Cultura y las Artes de Quintana Roo ESTADO ANALÍTICO DEL PRESUPUESTO DE EGRESOS Clasificación por Objeto del Gasto Del 01 de Enero al 30 de Septiembre de 2018 (Pesos)						
Concepto	Aprobado	Ampliaciones / Reducciones	Modificado	Devengado	Pagado	Subejercicio
Materiales de Seguridad Pública	0.00	0.00	0.00	0.00	0.00	0.00
Prendas de Protección para Seguridad Pública y Nacional	0.00	0.00	0.00	0.00	0.00	0.00
Herramientas, Refacciones y Accesorios Menores	205,203.00	159,659.56	364,862.56	198,049.43	198,049.43	166,813.13
Herramientas Menores	0.00	1,000.00	1,000.00	35,571.79	35,571.79	-34,571.79
Refacciones y Accesorios Menores de Edificios	0.00	74,000.00	74,000.00	5,143.07	5,143.07	68,856.93
Refacciones y Accesorios Menores de Mobiliario y Equipo de Administración	0.00	0.00	0.00	71,354.15	71,354.15	-71,354.15
Refacciones y Accesorios Menores de Equipo de Cómputo y Tecnologías de Información	45,281.00	61,000.00	106,281.00	32,171.71	32,171.71	74,109.29
Refacciones y Accesorios Menores de Instrumental Médico y de Laboratorio	0.00	0.00	0.00	0.00	0.00	0.00
Refacciones y Accesorios Menores de Equipo de Transporte	159,922.00	-35,340.44	124,581.56	18,446.29	18,446.29	106,135.27
Refacciones y Accesorios Menores de Equipo de Defensa y Seguridad	0.00	0.00	0.00	0.00	0.00	0.00
Refacciones y Accesorios Menores de Maquinaria y Otros Equipos	0.00	59,000.00	59,000.00	33,052.46	33,052.46	25,947.54
Refacciones y Accesorios Menores de Otros Bienes Muebles	0.00	0.00	0.00	2,309.96	2,309.96	-2,309.96
Servicios Generales	5,413,126.00	45,059,434.77	50,472,560.77	44,204,504.13	44,052,166.60	6,268,056.64
Servicios Básicos	2,585,771.00	245,000.00	2,830,771.00	2,322,970.97	2,228,226.10	507,800.03
Energía Eléctrica	2,139,021.00	0.00	2,139,021.00	1,805,927.60	1,805,927.60	333,093.40
Gas	0.00	0.00	0.00	0.00	0.00	0.00
Agua	166,758.00	0.00	166,758.00	222,292.32	209,151.41	-55,534.32
Telefonía Tradicional	111,679.00	0.00	111,679.00	109,280.02	80,423.21	2,398.98
Telefonía Celular	19,496.00	0.00	19,496.00	6,820.39	4,654.98	12,675.61
Servicios de Telecomunicaciones y Satélites	0.00	0.00	0.00	0.00	0.00	0.00
Servicios de Acceso de Internet, Redes y Procesamiento de Información	123,926.00	200,000.00	323,926.00	136,486.06	85,904.32	187,439.94
Servicios Postales y Telefónicos	24,891.00	45,000.00	69,891.00	42,164.58	42,164.58	27,726.42
Servicios Integrales y Otros Servicios	0.00	0.00	0.00	0.00	0.00	0.00
Servicios de Arrendamiento	76,262.00	3,519,830.80	3,596,092.80	278,686.20	278,686.20	3,317,406.60
Arrendamiento de Terrenos	0.00	0.00	0.00	0.00	0.00	0.00
Arrendamiento de Edificios	0.00	0.00	0.00	0.00	0.00	0.00
Arrendamiento de Mobiliario y Equipo de Administración, Educativo y Profesional	76,262.00	0.00	76,262.00	5,500.00	5,500.00	70,762.00
Arrendamiento de Equipo e Instrumental Médico y de Laboratorio	0.00	0.00	0.00	0.00	0.00	0.00
Arrendamiento de Equipo de Transporte	0.00	687,730.00	687,730.00	197,578.00	197,578.00	490,152.00
Arrendamiento de Maquinaria, Otros Equipos y Herramientas	0.00	0.00	0.00	0.00	0.00	0.00



Instituto de la Cultura y las Artes de Quintana Roo
ESTADO ANALÍTICO DEL PRESUPUESTO DE EGRESOS
Clasificación por Objeto del Gasto
Del 01 de Enero al 30 de Septiembre de 2018
(Pesos)

Concepto	Aprobado	Ampliaciones / Reducciones	Modificado	Devengado	Pagado	Subejercicio
Arrendamiento de Activos Intangibles	0.00	0.00	0.00	0.00	0.00	0.00
Arrendamiento Financiero	0.00	0.00	0.00	0.00	0.00	0.00
Otros Arrendamientos	0.00	2,832,100.80	2,832,100.80	75,608.20	75,608.20	2,756,492.60
Servicios Profesionales, Científicos, Técnicos y Otros Servicios	0.00	427,900.00	427,900.00	1,065,949.60	1,016,476.94	-638,049.60
Servicios Legales, de Contabilidad, Auditoría y Relacionados	0.00	0.00	0.00	0.00	0.00	0.00
Servicios de Diseño, Arquitectura, Ingeniería y Actividades Relacionadas	0.00	0.00	0.00	9,860.00	9,860.00	-9,860.00
Servicios de Consultoría Administrativa, Procesos, Técnica y en Tecnología	0.00	0.00	0.00	0.00	0.00	0.00
Servicios de Capacitación	0.00	129,400.00	129,400.00	74,200.00	74,200.00	55,200.00
Servicios de Investigación Científica y Desarrollo	0.00	0.00	0.00	0.00	0.00	0.00
Servicios de Apoyo Administrativo, Traducción, Fotocopiado e Impresión	0.00	221,500.00	221,500.00	326,310.57	276,954.21	-104,810.57
Servicios de Protección y Seguridad	0.00	0.00	0.00	0.00	0.00	0.00
Servicios de Vigilancia	0.00	0.00	0.00	0.00	0.00	0.00
Servicios Profesionales, Científicos y Técnicos Integrales	0.00	77,000.00	77,000.00	655,579.03	655,462.73	-578,579.03
Servicios Financieros, Bancarios y Comerciales	17,987.00	105,000.00	122,987.00	60,233.34	60,233.34	62,753.66
Servicios Financieros y Bancarios	0.00	76,000.00	76,000.00	60,233.34	60,233.34	15,766.66
Servicios de Cobranza, Investigación Crediticia y Similar	0.00	0.00	0.00	0.00	0.00	0.00
Servicios de Recaudación, Traslado y Custodia de Valores	0.00	0.00	0.00	0.00	0.00	0.00
Seguros de Responsabilidad Patrimonial y Fianzas	0.00	0.00	0.00	0.00	0.00	0.00
Seguro de Bienes Patrimoniales	17,987.00	0.00	17,987.00	0.00	0.00	17,987.00
Almacenaje, Envase y Embalaje	0.00	29,000.00	29,000.00	0.00	0.00	29,000.00
Fletes y Maniobras	0.00	0.00	0.00	0.00	0.00	0.00
Comisiones por Ventas	0.00	0.00	0.00	0.00	0.00	0.00
Servicios Financieros, Bancarios y Comerciales Integrales	0.00	0.00	0.00	0.00	0.00	0.00
Servicios de Instalación, Reparación, Mantenimiento y Conservación	326,069.00	33,381,937.53	33,708,006.53	35,595,930.16	35,595,930.16	-1,887,923.63
Conservación y Mantenimiento Menor de Inmuebles	326,069.00	33,176,081.53	33,502,150.53	35,452,300.53	35,452,300.53	-1,950,150.00
Instalación, Reparación y Mantenimiento de Mobiliario y Equipo de Admi	0.00	0.00	0.00	29,782.00	29,782.00	-29,782.00
Instalación, Reparación y Mantenimiento de Equipo de Cómputo y Tecno	0.00	0.00	0.00	4,036.80	4,036.80	-4,036.80
Instalación, Reparación y Mantenimiento de Equipo e Instrumental Médic	0.00	0.00	0.00	0.00	0.00	0.00
Reparación y Mantenimiento de Equipo de Transporte	0.00	0.00	0.00	16,522.17	16,522.17	-16,522.17
Reparación y Mantenimiento de Defensa y Seguridad	0.00	0.00	0.00	0.00	0.00	0.00




Instituto de la Cultura y las Artes de Quintana Roo
ESTADO ANALÍTICO DEL PRESUPUESTO DE EGRESOS

Clasificación por Objeto del Gasto

Del 01 de Enero al 30 de Septiembre de 2018

(Pesos)

Concepto	Aprobado	Ampliaciones /Reducciones	Modificado	Devengado	Pagado	Subejercicio
Instalación, Reparación y Mantenimiento de Maquinaria, Otros Equipos y Servicios de Limpieza y Manejo de Desechos	0.00	133,856.00	133,856.00	87,641.30	87,641.30	46,214.70
Servicios de Jardinería y Fumigación	0.00	12,000.00	12,000.00	5,647.36	5,647.36	6,352.64
Servicios de Comunicación Social y Publicidad	7,944.00	60,000.00	60,000.00	0.00	0.00	60,000.00
Difusión por Radio, Televisión y Otros Medios de Mensajes sobre Program	7,944.00	1,223,455.00	1,231,399.00	60,789.50	60,789.50	1,170,609.50
Difusión por Radio, Televisión y Otros Medios de Mensajes Comerciales p	0.00	484,547.00	492,491.00	56,845.50	56,845.50	435,645.50
Servicios de Creatividad, Preproducción y Producción de Publicidad, exce	0.00	106,196.00	106,196.00	3,944.00	3,944.00	102,252.00
Servicios de Revelado de Fotografías	0.00	609,000.00	609,000.00	0.00	0.00	609,000.00
Servicios de la Industria Fílmica, del Sonido y del Video	0.00	23,712.00	23,712.00	0.00	0.00	23,712.00
Servicio de Creación y Difusión de Contenido exclusivamente a través de	0.00	0.00	0.00	0.00	0.00	0.00
Otros Servicios de Información	0.00	0.00	0.00	0.00	0.00	0.00
Servicios de Traslado y Viáticos	0.00	0.00	0.00	0.00	0.00	0.00
Pasajes Aéreos	0.00	749,881.00	749,881.00	921,734.96	921,734.96	-171,853.96
Pasajes Terrestres	0.00	524,401.00	524,401.00	877,476.11	877,476.11	-353,075.11
Pasajes Marítimos, Lacustres y Fluviales	0.00	8,480.00	8,480.00	5,103.78	5,103.78	3,376.22
Autotransporte	0.00	0.00	0.00	179.99	179.99	-179.99
Viáticos en el País	0.00	0.00	0.00	0.00	0.00	0.00
Viáticos en el Extranjero	0.00	0.00	0.00	0.00	0.00	0.00
Gastos de Instalación y Traslado de Menaje	0.00	46,000.00	46,000.00	0.00	0.00	46,000.00
Servicios Integrales de Traslado y Viáticos	0.00	0.00	0.00	0.00	0.00	0.00
Otros Servicios de Traslado y Hospedaje	0.00	0.00	0.00	0.00	0.00	0.00
Servicios Oficiales	0.00	171,000.00	171,000.00	38,975.08	38,975.08	132,024.92
Gastos de Ceremonial	0.00	2,043,357.44	2,043,357.44	1,373,491.74	1,365,371.74	669,865.70
Gastos de Orden Social y Cultural	0.00	0.00	0.00	0.00	0.00	0.00
Congresos y Convenciones	0.00	705,044.00	705,044.00	315,558.58	307,438.58	389,485.42
Exposiciones	0.00	0.00	0.00	0.00	0.00	0.00
Gastos de Representación	0.00	1,338,313.44	1,338,313.44	1,057,933.16	1,057,933.16	280,380.28
Otros Servicios Generales	0.00	0.00	0.00	0.00	0.00	0.00
Servicios Funerarios y de Cementerios	2,399,093.00	3,363,073.00	5,762,166.00	2,524,717.66	2,524,717.66	3,237,448.34
Impuestos y Derechos	0.00	0.00	0.00	0.00	0.00	0.00
	0.00	0.00	0.00	580.00	580.00	-580.00

Instituto de la Cultura y las Artes de Quintana Roo
ESTADO ANALÍTICO DEL PRESUPUESTO DE EGRESOS

Clasificación por Objeto del Gasto

Del 01 de Enero al 30 de Septiembre de 2018

(Pesos)

Concepto	Aprobado	Ampliaciones / Reducciones	Modificado	Devengado	Pagado	Subejercicio
Impuestos y Derechos de importación	0.00	0.00	0.00	0.00	0.00	0.00
Sentencias y Resoluciones por Autoridad Competente	0.00	0.00	0.00	0.00	0.00	0.00
Penas, Multas, Accesorios y Actualizaciones	0.00	0.00	0.00	59,024.61	59,024.61	-59,024.61
Otros Gastos por Responsabilidades	0.00	0.00	0.00	6,809.83	6,809.83	-6,809.83
Utilidades	0.00	0.00	0.00	0.00	0.00	0.00
Impuesto sobre Nóminas y Otros que se deriven de una Relación Laboral	2,399,093.00	326,821.00	2,725,914.00	818,815.55	818,815.55	1,907,098.45
Otros Servicios Generales	0.00	3,036,252.00	3,036,252.00	1,639,487.67	1,639,487.67	1,396,764.33
Transferencias, Asignaciones, Subsidios y Otras Ayudas	0.00	787,400.00	787,400.00	739,244.86	739,244.86	48,155.14
Transferencias Internas y Asignaciones al Sector Público	0.00	0.00	0.00	0.00	0.00	0.00
Asignaciones Presupuestarias al Poder Ejecutivo	0.00	0.00	0.00	0.00	0.00	0.00
Asignaciones Presupuestarias al Poder Legislativo	0.00	0.00	0.00	0.00	0.00	0.00
Asignaciones Presupuestarias al Poder Judicial	0.00	0.00	0.00	0.00	0.00	0.00
Asignaciones Presupuestarias a Órganos Autónomos	0.00	0.00	0.00	0.00	0.00	0.00
Transferencias Internas Otorgadas a Entidades Paraestatales No Empresariales	0.00	0.00	0.00	0.00	0.00	0.00
Transferencias Internas Otorgadas a Entidades Paraestatales Empresariales	0.00	0.00	0.00	0.00	0.00	0.00
Transferencias Internas Otorgadas a Fideicomisos Públicos Empresariales	0.00	0.00	0.00	0.00	0.00	0.00
Transferencias Internas Otorgadas a Instituciones Paraestatales Públicas	0.00	0.00	0.00	0.00	0.00	0.00
Transferencias Internas Otorgadas a Fideicomisos Públicos Financieros	0.00	0.00	0.00	0.00	0.00	0.00
Transferencias al Resto del Sector Público	0.00	0.00	0.00	0.00	0.00	0.00
Transferencias Otorgadas a Entidades Paraestatales No Empresariales y No Financieras	0.00	0.00	0.00	0.00	0.00	0.00
Transferencias Otorgadas para Entidades Paraestatales Empresariales y No Financieras	0.00	0.00	0.00	0.00	0.00	0.00
Transferencias Otorgadas para Instituciones Paraestatales Públicas Financieras	0.00	0.00	0.00	0.00	0.00	0.00
Transferencias Otorgadas a Entidades Federativas y Municipios	0.00	0.00	0.00	0.00	0.00	0.00
Transferencias a Fideicomisos de Entidades Federativas y Municipios	0.00	0.00	0.00	0.00	0.00	0.00
Subsidios y Subvenciones	0.00	0.00	0.00	0.00	0.00	0.00
Subsidios a la Producción	0.00	0.00	0.00	0.00	0.00	0.00
Subsidios a la Distribución	0.00	0.00	0.00	0.00	0.00	0.00
Subsidios a la Inversión	0.00	0.00	0.00	0.00	0.00	0.00
Subsidios a la Prestación de Servicios Públicos	0.00	0.00	0.00	0.00	0.00	0.00
Subsidios para Cubrir Diferenciales de Tasas de Interés	0.00	0.00	0.00	0.00	0.00	0.00

Instituto de la Cultura y las Artes de Quintana Roo
ESTADO ANALÍTICO DEL PRESUPUESTO DE EGRESOS
Clasificación por Objeto del Gasto
Del 01 de Enero al 30 de Septiembre de 2018
(Pesos)

Concepto	Aprobado	Ampliaciones /Reducciones	Modificado	Devengado	Pagado	Subejercicio
Subsidios a la Vivienda	0.00	0.00	0.00	0.00	0.00	0.00
Subvenciones al Consumo	0.00	0.00	0.00	0.00	0.00	0.00
Subsidios a Entidades Federativas y Municipios	0.00	0.00	0.00	0.00	0.00	0.00
Otros Subsidios	0.00	0.00	0.00	0.00	0.00	0.00
Ayudas Sociales	0.00	752,400.00	752,400.00	736,589.86	736,589.86	15,810.14
Ayudas Sociales a Personas	0.00	188,400.00	188,400.00	104,194.14	104,194.14	84,205.86
Becas y Otras Ayudas para Programas de Capacitación	0.00	474,000.00	474,000.00	574,395.72	574,395.72	-100,395.72
Ayudas Sociales a Instituciones de Enseñanza	0.00	0.00	0.00	23,000.00	23,000.00	-23,000.00
Ayudas Sociales a Actividades Científicas o Académicas	0.00	90,000.00	90,000.00	35,000.00	35,000.00	55,000.00
Ayudas Sociales a Instituciones sin Fines de Lucro	0.00	0.00	0.00	0.00	0.00	0.00
Ayudas Sociales a Cooperativas	0.00	0.00	0.00	0.00	0.00	0.00
Ayudas Sociales a Entidades de Interés Público	0.00	0.00	0.00	0.00	0.00	0.00
Ayudas por Desastres Naturales y Otros Siniestros	0.00	0.00	0.00	0.00	0.00	0.00
Pensiones y Jubilaciones	0.00	0.00	0.00	0.00	0.00	0.00
Pensiones	0.00	0.00	0.00	0.00	0.00	0.00
Jubilaciones	0.00	0.00	0.00	0.00	0.00	0.00
Otras Pensiones y Jubilaciones	0.00	0.00	0.00	0.00	0.00	0.00
Transferencias a Fideicomisos, Mandatos y Otros Análogos	0.00	0.00	0.00	0.00	0.00	0.00
Transferencias a Fideicomisos del Poder Ejecutivo	0.00	0.00	0.00	0.00	0.00	0.00
Transferencias a Fideicomisos del Poder Legislativo	0.00	0.00	0.00	0.00	0.00	0.00
Transferencias a Fideicomisos del Poder Judicial	0.00	0.00	0.00	0.00	0.00	0.00
Transferencias a Fideicomisos Públicos de Entidades Paraestatales No Em	0.00	0.00	0.00	0.00	0.00	0.00
Transferencias a Fideicomisos Públicos de Entidades Paraestatales Empre	0.00	0.00	0.00	0.00	0.00	0.00
Transferencias a Fideicomisos de Instituciones Públicas Financieras	0.00	0.00	0.00	0.00	0.00	0.00
Otras Transferencias a Fideicomisos	0.00	0.00	0.00	0.00	0.00	0.00
Transferencias a la Seguridad Social	0.00	0.00	0.00	0.00	0.00	0.00
Transferencias por Obligación de Ley	0.00	0.00	0.00	0.00	0.00	0.00
Donativos	0.00	35,000.00	35,000.00	2,655.00	2,655.00	32,345.00
Donativos a Instituciones sin Fines de Lucro	0.00	35,000.00	35,000.00	2,655.00	2,655.00	32,345.00
Donativos a Entidades Federativas	0.00	0.00	0.00	0.00	0.00	0.00

Instituto de la Cultura y las Artes de Quintana Roo
ESTADO ANALÍTICO DEL PRESUPUESTO DE EGRESOS
Clasificación por Objeto del Gasto
Del 01 de Enero al 30 de Septiembre de 2018
(Pesos)

Concepto	Aprobado	Ampliaciones (Reducciones)	Modificado	Devengado	Pagado	Subejercicio
Donativos a Fideicomisos Privados	0.00	0.00	0.00	0.00	0.00	0.00
Donativos a Fideicomisos Estatales	0.00	0.00	0.00	0.00	0.00	0.00
Donativos Internacionales	0.00	0.00	0.00	0.00	0.00	0.00
Transferencias al Exterior	0.00	0.00	0.00	0.00	0.00	0.00
Transferencias para Gobiernos Extranjeros	0.00	0.00	0.00	0.00	0.00	0.00
Transferencias para Organismos Internacionales	0.00	0.00	0.00	0.00	0.00	0.00
Transferencias para el Sector Privado Externo	0.00	0.00	0.00	0.00	0.00	0.00
Bienes Muebles, Inmuebles e Intangibles	0.00	712,004.95	712,004.95	330,195.40	330,195.40	381,809.55
Mobiliario y Equipo de Administración	0.00	320,749.92	320,749.92	226,560.94	226,560.94	94,188.98
Muebles de Oficina y Estantería	0.00	157,345.92	157,345.92	56,246.03	56,246.03	101,099.89
Muebles, excepto de Oficina y Estantería	0.00	36,900.00	36,900.00	0.00	0.00	36,900.00
Bienes Artísticos, Culturales y Científicos	0.00	0.00	0.00	0.00	0.00	0.00
Objetos de Valor	0.00	0.00	0.00	0.00	0.00	0.00
Equipo de Cómputo y de Tecnología de la Información	0.00	96,331.00	96,331.00	137,834.91	137,834.91	-41,503.91
Otros Mobiliarios y Equipos de Administración	0.00	30,173.00	30,173.00	32,480.00	32,480.00	-2,307.00
Mobiliario y Equipo Educativo y Recreativo	0.00	70,000.03	70,000.03	68,897.44	68,897.44	1,102.59
Equipos y Aparatos Audiovisuales	0.00	70,000.03	70,000.03	68,897.44	68,897.44	1,102.59
Aparatos Deportivos	0.00	0.00	0.00	0.00	0.00	0.00
Cámaras Fotográficas y de Video	0.00	0.00	0.00	0.00	0.00	0.00
Otro Mobiliario y Equipo Educativo y Recreativo	0.00	0.00	0.00	0.00	0.00	0.00
Equipo e Instrumental Médico y de Laboratorio	0.00	0.00	0.00	0.00	0.00	0.00
Equipo Médico y de Laboratorio	0.00	0.00	0.00	0.00	0.00	0.00
Instrumental Médico y de Laboratorio	0.00	0.00	0.00	0.00	0.00	0.00
Vehículos y Equipo de Transporte	0.00	0.00	0.00	0.00	0.00	0.00
Vehículos y Equipo Terrestre	0.00	0.00	0.00	0.00	0.00	0.00
Carrocerías y Remolques	0.00	0.00	0.00	0.00	0.00	0.00
Equipo Aeroespacial	0.00	0.00	0.00	0.00	0.00	0.00
Equipo Ferroviario	0.00	0.00	0.00	0.00	0.00	0.00
Embarcaciones	0.00	0.00	0.00	0.00	0.00	0.00
Otros Equipos de Transporte	0.00	0.00	0.00	0.00	0.00	0.00

Instituto de la Cultura y las Artes de Quintana Roo
ESTADO ANALÍTICO DEL PRESUPUESTO DE EGRESOS
Clasificación por Objeto del Gasto
Del 01 de Enero al 30 de Septiembre de 2018
(Pesos)

Concepto	Aprobado	Ampliaciones /Reducciones	Modificado	Devengado	Pagado	Subejercicio
Equipo de Defensa y Seguridad	0.00	0.00	0.00	0.00	0.00	0.00
Equipo de Defensa y Seguridad	0.00	0.00	0.00	0.00	0.00	0.00
Maquinaria, Otros Equipos y Herramientas	0.00	150,255.00	150,255.00	34,737.02	34,737.02	115,517.98
Maquinaria y Equipo Agropecuario	0.00	0.00	0.00	0.00	0.00	0.00
Maquinaria y Equipo Industrial	0.00	45,000.00	45,000.00	0.00	0.00	45,000.00
Maquinaria y Equipo de Construcción	0.00	0.00	0.00	0.00	0.00	0.00
Sistemas de Aire Acondicionado, Calefacción y de Refrigeración Industrial	0.00	90,000.00	90,000.00	24,628.03	24,628.03	65,371.97
Equipo de Comunicación y Telecomunicación	0.00	0.00	0.00	0.00	0.00	0.00
Equipos de Generación Eléctrica, Aparatos y Accesorios Eléctricos	0.00	15,255.00	15,255.00	10,108.99	10,108.99	5,146.01
Herramientas y Máquinas-Herramienta	0.00	0.00	0.00	0.00	0.00	0.00
Otros Equipos	0.00	0.00	0.00	0.00	0.00	0.00
Activos Biológicos	0.00	0.00	0.00	0.00	0.00	0.00
Bovinos	0.00	0.00	0.00	0.00	0.00	0.00
Porcinos	0.00	0.00	0.00	0.00	0.00	0.00
Aves	0.00	0.00	0.00	0.00	0.00	0.00
Ovinos y Caprinos	0.00	0.00	0.00	0.00	0.00	0.00
Peces y Acuicultura	0.00	0.00	0.00	0.00	0.00	0.00
Equinos	0.00	0.00	0.00	0.00	0.00	0.00
Especies Menores y de Zoológico	0.00	0.00	0.00	0.00	0.00	0.00
Árboles y Plantas	0.00	0.00	0.00	0.00	0.00	0.00
Otros Activos Biológicos	0.00	0.00	0.00	0.00	0.00	0.00
Bienes Inmuebles	0.00	0.00	0.00	0.00	0.00	0.00
Terrenos	0.00	0.00	0.00	0.00	0.00	0.00
Viviendas	0.00	0.00	0.00	0.00	0.00	0.00
Edificios No Residenciales	0.00	0.00	0.00	0.00	0.00	0.00
Otros Bienes Inmuebles	0.00	0.00	0.00	0.00	0.00	0.00
Activos Intangibles	0.00	171,000.00	171,000.00	0.00	0.00	171,000.00
Software	0.00	171,000.00	171,000.00	0.00	0.00	171,000.00
Patentes	0.00	0.00	0.00	0.00	0.00	0.00
Marcas	0.00	0.00	0.00	0.00	0.00	0.00

Instituto de la Cultura y las Artes de Quintana Roo
ESTADO ANALÍTICO DEL PRESUPUESTO DE EGRESOS

Clasificación por Objeto del Gasto
Del 01 de Enero al 30 de Septiembre de 2018
(Pesos)

Concepto	Aprobado	Ampliaciones /Reducciones	Modificado	Devengado	Pagado	Subejercicio
Créditos Otorgados por Entidades Federativas y Municipios al Sector Social	0.00	0.00	0.00	0.00	0.00	0.00
Créditos Otorgados por las Entidades Federativas a Municipios para el Fomento de Actividades Culturales	0.00	0.00	0.00	0.00	0.00	0.00
Acciones y Participaciones de Capital	0.00	0.00	0.00	0.00	0.00	0.00
Acciones y Participaciones de Capital en Entidades Paraestatales No Empresariales	0.00	0.00	0.00	0.00	0.00	0.00
Acciones y Participaciones de Capital en Entidades Paraestatales Empresariales	0.00	0.00	0.00	0.00	0.00	0.00
Acciones y Participaciones de Capital en Instituciones Paraestatales Públicas	0.00	0.00	0.00	0.00	0.00	0.00
Acciones y Participaciones de Capital en el Sector Privado con Fines de Promoción Cultural	0.00	0.00	0.00	0.00	0.00	0.00
Acciones y Participaciones de Capital en Organismos Internacionales con Fines de Promoción Cultural	0.00	0.00	0.00	0.00	0.00	0.00
Acciones y Participaciones de Capital en el Sector Externo con Fines de Promoción Cultural	0.00	0.00	0.00	0.00	0.00	0.00
Acciones y Participaciones de Capital en el Sector Público con Fines de Promoción Cultural	0.00	0.00	0.00	0.00	0.00	0.00
Acciones y Participaciones de Capital en el Sector Privado con Fines de Promoción Cultural	0.00	0.00	0.00	0.00	0.00	0.00
Acciones y Participaciones de Capital en el Sector Externo con Fines de Promoción Cultural	0.00	0.00	0.00	0.00	0.00	0.00
Compra de Títulos y Valores	0.00	0.00	0.00	0.00	0.00	0.00
Bonos	0.00	0.00	0.00	0.00	0.00	0.00
Valores Representativos de Deuda Adquiridos con Fines de Política Económica	0.00	0.00	0.00	0.00	0.00	0.00
Valores Representativos de Deuda Adquiridos con Fines de Gestión de Liquidación	0.00	0.00	0.00	0.00	0.00	0.00
Obligaciones Negociables Adquiridas con Fines de Política Económica	0.00	0.00	0.00	0.00	0.00	0.00
Obligaciones Negociables Adquiridas con Fines de Gestión de Liquidación	0.00	0.00	0.00	0.00	0.00	0.00
Otros Valores	0.00	0.00	0.00	0.00	0.00	0.00
Concesión de Préstamos	0.00	0.00	0.00	0.00	0.00	0.00
Concesión de Préstamos a Entidades Paraestatales No Empresariales y No Financieras	0.00	0.00	0.00	0.00	0.00	0.00
Concesión de Préstamos a Entidades Paraestatales Empresariales y No Financieras	0.00	0.00	0.00	0.00	0.00	0.00
Concesión de Préstamos a Instituciones Paraestatales Públicas Financieras	0.00	0.00	0.00	0.00	0.00	0.00
Concesión de Préstamos a Entidades Federativas y Municipios con Fines de Promoción Cultural	0.00	0.00	0.00	0.00	0.00	0.00
Concesión de Préstamos al Sector Privado con Fines de Política Económica	0.00	0.00	0.00	0.00	0.00	0.00
Concesión de Préstamos al Sector Externo con Fines de Política Económica	0.00	0.00	0.00	0.00	0.00	0.00
Concesión de Préstamos al Sector Público con Fines de Gestión de Liquidación	0.00	0.00	0.00	0.00	0.00	0.00
Concesión de Préstamos al Sector Privado con Fines de Gestión de Liquidación	0.00	0.00	0.00	0.00	0.00	0.00
Concesión de Préstamos al Sector Externo con Fines de Gestión de Liquidación	0.00	0.00	0.00	0.00	0.00	0.00
Concesión de Préstamos al Sector Externo con Fines de Gestión de Liquidación	0.00	0.00	0.00	0.00	0.00	0.00
Inversiones en Fideicomisos, Mandatos y Otros Análogos	0.00	0.00	0.00	0.00	0.00	0.00

Instituto de la Cultura y las Artes de Quintana Roo
ESTADO ANALÍTICO DEL PRESUPUESTO DE EGRESOS
Clasificación por Objeto del Gasto
Del 01 de Enero al 30 de Septiembre de 2018
(Pesos)

Concepto	Aprobado	Ampliaciones / Reducciones	Modificado	Devengado	Pagado	Subejercicio
Inversiones en Fideicomisos del Poder Ejecutivo	0.00	0.00	0.00	0.00	0.00	0.00
Inversiones en Fideicomisos del Poder Legislativo	0.00	0.00	0.00	0.00	0.00	0.00
Inversiones en Fideicomisos del Poder Judicial	0.00	0.00	0.00	0.00	0.00	0.00
Inversiones en Fideicomisos Públicos No Empresariales y No Financieros	0.00	0.00	0.00	0.00	0.00	0.00
Inversiones en Fideicomisos Públicos Empresariales y No Financieros	0.00	0.00	0.00	0.00	0.00	0.00
Inversiones en Fideicomisos Públicos Financieros	0.00	0.00	0.00	0.00	0.00	0.00
Inversiones en Fideicomisos de Entidades Federativas	0.00	0.00	0.00	0.00	0.00	0.00
Inversiones en Fideicomisos de Municipios	0.00	0.00	0.00	0.00	0.00	0.00
Otras Inversiones en Fideicomisos	0.00	0.00	0.00	0.00	0.00	0.00
Otras Inversiones Financieras	0.00	0.00	0.00	0.00	0.00	0.00
Depósitos a Largo Plazo en Moneda Nacional	0.00	0.00	0.00	0.00	0.00	0.00
Depósitos a Largo Plazo en Moneda Extranjera	0.00	0.00	0.00	0.00	0.00	0.00
Provisiones para Contingencias y Otras Erogaciones Especiales	0.00	0.00	0.00	0.00	0.00	0.00
Contingencias por Fenómenos Naturales	0.00	0.00	0.00	0.00	0.00	0.00
Contingencias Socioeconómicas	0.00	0.00	0.00	0.00	0.00	0.00
Otras Erogaciones Especiales	0.00	0.00	0.00	0.00	0.00	0.00
Participaciones y Aportaciones	0.00	0.00	0.00	0.00	0.00	0.00
Participaciones	0.00	0.00	0.00	0.00	0.00	0.00
Fondo General de Participaciones	0.00	0.00	0.00	0.00	0.00	0.00
Fondo de Fomento Municipal	0.00	0.00	0.00	0.00	0.00	0.00
Participaciones de las Entidades Federativas a los Municipios	0.00	0.00	0.00	0.00	0.00	0.00
Otros Conceptos Participables de la Federación a Entidades Federativas	0.00	0.00	0.00	0.00	0.00	0.00
Otros Conceptos Participables de la Federación a Municipios	0.00	0.00	0.00	0.00	0.00	0.00
Convenios de Colaboración Administrativa	0.00	0.00	0.00	0.00	0.00	0.00
Aportaciones	0.00	0.00	0.00	0.00	0.00	0.00
Aportaciones de la Federación a las Entidades Federativas	0.00	0.00	0.00	0.00	0.00	0.00
Aportaciones de la Federación a Municipios	0.00	0.00	0.00	0.00	0.00	0.00
Aportaciones de las Entidades Federativas a los Municipios	0.00	0.00	0.00	0.00	0.00	0.00
Aportaciones Previstas en Leyes y Decretos al Sistema de Protección Social	0.00	0.00	0.00	0.00	0.00	0.00
Aportaciones Previstas en Leyes y Decretos Compensatorias a Entidades Federativas	0.00	0.00	0.00	0.00	0.00	0.00

Instituto de la Cultura y las Artes de Quintana Roo
ESTADO ANALÍTICO DEL PRESUPUESTO DE EGRESOS
Clasificación por Objeto del Gasto
Del 01 de Enero al 30 de Septiembre de 2018
(Pesos)

Concepto	Aprobado	Ampliaciones /Reducciones	Modificado	Devengado	Pagado	Subejercicio
Convenios	0.00	0.00	0.00	0.00	0.00	0.00
Convenios de Reasignación	0.00	0.00	0.00	0.00	0.00	0.00
Convenios de Descentralización	0.00	0.00	0.00	0.00	0.00	0.00
Otros Convenios	0.00	0.00	0.00	0.00	0.00	0.00
Deuda Pública	0.00	0.00	0.00	0.00	0.00	0.00
Amortización de la Deuda Pública	0.00	0.00	0.00	0.00	0.00	0.00
Amortización de la Deuda Interna con Instituciones de Crédito	0.00	0.00	0.00	0.00	0.00	0.00
Amortización de la Deuda Interna por Emisión de Títulos y Valores	0.00	0.00	0.00	0.00	0.00	0.00
Amortización de Arrendamientos Financieros Nacionales	0.00	0.00	0.00	0.00	0.00	0.00
Amortización de la Deuda Externa con Instituciones de Crédito	0.00	0.00	0.00	0.00	0.00	0.00
Amortización de Deuda Externa con Organismos Financieros Internacionales	0.00	0.00	0.00	0.00	0.00	0.00
Amortización de la Deuda Bilateral	0.00	0.00	0.00	0.00	0.00	0.00
Amortización de la Deuda Externa por Emisión de Títulos y Valores	0.00	0.00	0.00	0.00	0.00	0.00
Amortización de Arrendamientos Financieros Internacionales	0.00	0.00	0.00	0.00	0.00	0.00
Intereses de la Deuda Pública	0.00	0.00	0.00	0.00	0.00	0.00
Intereses de la Deuda Interna con Instituciones de Crédito	0.00	0.00	0.00	0.00	0.00	0.00
Intereses Derivados de la Colocación de Títulos y Valores	0.00	0.00	0.00	0.00	0.00	0.00
Intereses por Arrendamientos Financieros Nacionales	0.00	0.00	0.00	0.00	0.00	0.00
Intereses de la Deuda Externa con Instituciones de Crédito	0.00	0.00	0.00	0.00	0.00	0.00
Intereses de la Deuda con Organismos Financieros Internacionales	0.00	0.00	0.00	0.00	0.00	0.00
Intereses de la Deuda Bilateral	0.00	0.00	0.00	0.00	0.00	0.00
Intereses Derivados de la Colocación de Títulos y Valores en el Exterior	0.00	0.00	0.00	0.00	0.00	0.00
Intereses por Arrendamientos Financieros Internacionales	0.00	0.00	0.00	0.00	0.00	0.00
Comisiones de la Deuda Pública	0.00	0.00	0.00	0.00	0.00	0.00
Comisiones de la Deuda Pública Interna	0.00	0.00	0.00	0.00	0.00	0.00
Comisiones de la Deuda Pública Externa	0.00	0.00	0.00	0.00	0.00	0.00
Gastos de la Deuda Pública	0.00	0.00	0.00	0.00	0.00	0.00
Gastos de la Deuda Pública Interna	0.00	0.00	0.00	0.00	0.00	0.00
Gastos de la Deuda Pública Externa	0.00	0.00	0.00	0.00	0.00	0.00
Costo por Coberturas	0.00	0.00	0.00	0.00	0.00	0.00

Instituto de la Cultura y las Artes de Quintana Roo
ESTADO ANALÍTICO DEL PRESUPUESTO DE EGRESOS
Clasificación por Objeto del Gasto
Del 01 de Enero al 30 de Septiembre de 2018
(Pesos)

Concepto	Aprobado	Ampliaciones /Reducciones	Modificado	Devengado	Pagado	Subejercicio
Costos por Coberturas	0.00	0.00	0.00	0.00	0.00	0.00
Apoyos Financieros	0.00	0.00	0.00	0.00	0.00	0.00
Apoyos a Intermediarios Financieros	0.00	0.00	0.00	0.00	0.00	0.00
Apoyos a Ahorradores y Deudores del Sistema Financiero Nacional	0.00	0.00	0.00	0.00	0.00	0.00
Adeudos de Ejercicios Fiscales Anteriores (ADEFAS)	0.00	0.00	0.00	0.00	0.00	0.00
ADEFAS	0.00	0.00	0.00	0.00	0.00	0.00
TOTALES	61,677,597.00	60,163,297.60	121,840,894.60	84,189,232.61	83,834,605.69	37,651,661.99

Las cifras pueden presentar diferencias por redondeos.

ELABORÓ
LIC. NELSON IVÁN RIVERO PÉREZ
ENCARGADO DE LA ADMINISTRACIÓN,
PLANEACIÓN Y GESTIÓN CULTURAL

AUTORIZÓ
LIC. JACQUELINE ESTRADA PEÑA
DIRECTORA GENERAL