

**CÉDULA DE AVANCE DE CUMPLIMIENTO DE LOS OBJETIVOS Y METAS**


**INSTITUTO DE LA CULTURA Y LAS ARTES DE QUINTANA ROO**


**PERÍODO QUE SE INFORMA: DEL 1 DE ENERO AL 30 DE SEPTIEMBRE DE 2025**

PROGRAMA PRESUPUESTARIO			E024 - Cultura y Bienestar									
NIVEL MIR CON RESUMEN NARRATIVO	NOMBRE DEL INDICADOR	SENTIDO DEL INDICADOR	FRECUENCIA DE MEDICIÓN	METAS-AVANCE								JUSTIFICACIONES
				META ANUAL PROGRAMAD A	ACUMULABLE SI/NO	PROGRAMADO Y REALIZADO EN EL PERÍODO				AVANCE DE LA META PROGRAMADA		
						1er TRIM	2do TRIM	3er TRIM	4to TRIM	TRIM	ANUAL	
F - Contribuir a Vincular a la sociedad con el quehacer artístico, cultural y artesanal de la entidad, así como fortalecer la investigación y difusión de nuestra identidad quintanarroense.	PED0811 - Promedio de personas por espacio cultural.	ASCENDENTE	ANUAL	12,381.000	SI	0.000	0.000	0.000	-	0.000%	0.000%	
						0.000	0.000	0.000	12,381.000			
P - La población quintanarroense recibe servicios y programas culturales garantizando su derecho a la cultura	0205i1 - Porcentaje de población que accede a los programas y acciones culturales.	ASCENDENTE	ANUAL	8.421	SI	0.000	0.000	0.000	-	0.000%	0.000%	
						0.000	0.000	0.000	8.421			

  
 MTRO. JUAN RICARDO PECH SANDOVAL  
 JEFE DE DEPARTAMENTO DE PLANEACION

Elaboró

  
 L.C. GUSTAVO JHOVANNY CRUZ ARGUETA  
 DIRECTOR DE ADMINISTRACIÓN, PLANEACIÓN, GESTIÓN CULTURAL, DE ARCHIVOS, NORMATIVIDAD Y MEJORA REGULATORIA  
 Revisó

  
 L.C.D.A. LILIAN JESÚS VILLANUEVA CHAN  
 DIRECTORA GENERAL  
 Autorizó

PROGRAMA PRESUPUESTARIO			E024 - Cultura y Bienestar									
NIVEL MIR CON RESUMEN NARRATIVO	NOMBRE DEL INDICADOR	SENTIDO DEL INDICADOR	FRECUENCIA DE MEDICIÓN	METAS-AVANCE								JUSTIFICACIONES
				META ANUAL PROGRAMAD A	ACUMULABLE SI/NO	PROGRAMADO Y REALIZADO EN EL PERÍODO				AVANCE DE LA META PROGRAMADA		
						1er TRIM	2do TRIM	3er TRIM	4to TRIM	TRIM	ANUAL	
C01 - Servicios culturales en beneficio de la población quintanarroense, brindados.	C01 - Porcentaje de espacios culturales con servicios brindados	ASCENDENTE	SEMESTRAL	100.000	SI	0.000	0.000	0.000	-	0.000%	0.000%	
						0.000	0.000	0.000	100.000			
C01.A01 - Ampliación en la oferta de servicios culturales en las escuelas de arte y casas de cultura	C01A01 - Porcentaje de alumnado inscrito en escuelas de arte y casas de cultura	ASCENDENTE	SEMESTRAL	100.000	SI	100.000	107.500	101.733	-	101.733%	103.282%	El ICA superó favorablemente la meta programada durante el presente trimestre, reflejando el creciente interés y la demanda de la sociedad por los servicios culturales que ofrece el Instituto.
						100.000	100.000	100.000	0.000			
			MENSUAL	100.000	SI	99.861	100.139	96.222	-	96.222%	98.741%	

  
 MTRO. JUAN RICARDO PECH SANDOVAL  
 JEFE DE DEPARTAMENTO DE PLANEACION

Elaboró

  
 L.C. GUSTAVO JHONATAN CRUZ ARGUETA  
 DIRECTOR DE ADMINISTRACIÓN, PLANEACIÓN, GESTIÓN CULTURAL, DE ARCHIVOS, NORMATIVIDAD Y MEJORA REGULATORIA


Revisó

  
 LCDA. LILIAN JESUS VILLANUEVA CHAN  
 DIRECTORA GENERAL

Autorizó

PROGRAMA PRESUPUESTARIO			E024 - Cultura y Bienestar									
NIVEL MIR CON RESUMEN NARRATIVO	NOMBRE DEL INDICADOR	SENTIDO DEL INDICADOR	FRECUENCIA DE MEDICIÓN	METAS-AVANCE								JUSTIFICACIONES
				META ANUAL PROGRAMAD A	ACUMULABLE S/NO	PROGRAMADO Y REALIZADO EN EL PERÍODO				AVANCE DE LA META PROGRAMADA		
						1er TRIM	2do TRIM	3er TRIM	4to TRIM	TRIM	ANUAL	
C01.A02 - Diversificación en los servicios que se brindan en la red estatal de bibliotecas.	C01A02 - Porcentaje de visitantes atendidos en bibliotecas	ASCENDENTE				100.000	100.000	100.000	100.000			En este trimestre se mantuvo el promedio de visitantes programados ofreciendo visitas y servicios guiados en bibliotecas públicas, transformando las bibliotecas en espacios dinámicos de aprendizaje y acceso a la cultura, donde se empodera a los usuarios para utilizar eficientemente los recursos disponibles, desde la búsqueda de información precisa hasta el uso de tecnologías digitales.
C01.A03 - Implementación de acciones encaminadas a la preservación del idioma maya	C01A03 - Porcentaje de personas inscritas al curso del idioma maya	ASCENDENTE	SEMESTRAL	100.000	SI	100.000	0.000	100.000	-	100.000%	100.000%	Se cumplió con las metas trimestrales, fortaleciendo la preservación entre las nuevas generaciones, de nuestro idioma original, en el municipio de Felipe Carrillo Puerto.
						100.000	0.000	100.000	0.000			

  
MTRO. JUAN RICARDO PECH SANDOVAL  
JEFE DE DEPARTAMENTO DE PLANEACION

  
L.C. GUSTAVO JHONYATAN CRUZ ARGUETA  
DIRECTOR DE ADMINISTRACIÓN, PLANEACIÓN, GESTIÓN CULTURAL, DE ARCHIVOS, NORMATIVIDAD Y MEJORA REGULATORIA  
Revisó

  
LCDA. LILIAN JESUS VILLANUEVA CHAN  
DIRECTORA GENERAL  
Autorizó

Elaboró

PROGRAMA PRESUPUESTARIO			E024 - Cultura y Bienestar									
NIVEL MIR CON RESUMEN NARRATIVO	NOMBRE DEL INDICADOR	SENTIDO DEL INDICADOR	FRECUENCIA DE MEDICIÓN	META ANUAL PROGRAMAD A	ACUMULABLE SI/NO	METAS-AVANCE						JUSTIFICACIONES
						PROGRAMADO Y REALIZADO EN EL PERÍODO				AVANCE DE LA META PROGRAMADA		
						1er TRIM	2do TRIM	3er TRIM	4to TRIM	TRIM	ANUAL	
C01.A04 - Atención al público que asiste a museos y teatros	C01A04 - Porcentaje de personas atendidas en museos y teatros	ASCENDENTE	MENSUAL	100.000	SI	100.447	101.859	100.213	-	100.213%	100.854%	La concurrencia del público en general a los diferentes museos de este Instituto fue muy favorable en el presente trimestre, considerando también la destacada participación de las instituciones privadas que han trabajado en coordinación con el ICA.
						100.000	100.000	100.000	100.000			
C01.A05 - Captación de la población infantil y juvenil en los cursos de verano	C01A05 - Porcentaje de participantes inscritos a los cursos de verano	ASCENDENTE	SEMESTRAL	100.000	SI	0.000	0.000	103.385	-	103.385%	103.385%	El ICA superó favorablemente la meta programada durante el presente trimestre, reflejando el interés de la sociedad por los cursos de verano que ofrece el Instituto.
						0.000	0.000	100.000	0.000			
C01.A06 - Coordinación del proceso selectivo de obras literarias para su publicación.	C01A06 - Porcentaje de obras literarias publicadas	ASCENDENTE	SEMESTRAL	100.000	SI	0.000	100.000	0.000	-	0.000%	100.000%	
						0.000	100.000	0.000	100.000			

  
MTRO. JUAN RICARDO RECH SANDOVAL  
JEFE DE DEPARTAMENTO DE PLANEACION

Elaboró

  
L.C. GUSTAVO JHONATAN CRUZ ANGUETA

DIRECTOR DE ADMINISTRACIÓN, PLANEACIÓN, GESTIÓN CULTURAL, DE ARCHIVOS, NORMATIVIDAD Y MEJORA REGULATORIA

Revisó

  
LCDA. LILIAN JESUS VILLANUEVA CHAN  
DIRECTORA GENERAL

Autorizó

PROGRAMA PRESUPUESTARIO			E024 - Cultura y Blenestar									
NIVEL MIR CON RESUMEN NARRATIVO	NOMBRE DEL INDICADOR	SENTIDO DEL INDICADOR	FRECUENCIA DE MEDICIÓN	METAS-AVANCE								JUSTIFICACIONES
				META ANUAL PROGRAMAD A	ACUMULABLE SI/NO	PROGRAMADO Y REALIZADO EN EL PERÍODO				AVANCE DE LA META PROGRAMADA		
						1er TRIM	2do TRIM	3er TRIM	4to TRIM	TRIM	ANUAL	
C02 - Capacitaciones al personal del Instituto, implementadas	C02 - Porcentaje del número de capacitaciones implementadas	ASCENDENTE	SEMESTRAL	100.000	SI	0.000	100.000	0.000	-	0.000%	100.000%	
						0.000	100.000	0.000	100.000			
C02.A01 - Gestión de capacitación al personal en materia de derechos humanos	C02A01 - Porcentaje del personal capacitado en temas de Derechos Humanos	ASCENDENTE	SEMESTRAL	100.000	SI	0.000	0.000	0.000	-	0.000%	0.000%	
						0.000	0.000	0.000	100.000			
C02.A02 - Implementación de capacitaciones culturales dirigidas al personal para su actualización.	C02A02 - Porcentaje de personal capacitado que ejerce un servicio al público	ASCENDENTE	SEMESTRAL	100.000	SI	0.000	100.000	100.000	-	100.000%	100.000%	Capacitación de la Segunda Sesión del Curso de Apreciación Musical 2, impartido por el Mtro. Mario Darío Monroy, dirigido a la Escuela de Música Parque de la Equidad de Cancún, del Instituto de la Cultura y las Artes.
						0.000	100.000	100.000	100.000			

  
MTRO. JUAN RICARDO PECH SANDOVAL  
JEFE DE DEPARTAMENTO DE PLANEACION

Elaboró

  
L.C. GUSTAVO JHONATAN CRUZ ARGUETA

DIRECTOR DE ADMINISTRACIÓN, PLANEACIÓN, GESTIÓN CULTURAL, DE ARCHIVOS, NORMATIVIDAD Y MEJORA REGULATORIA

Revisó

  
LCDA. LILIAN JESUS VILLANUEVA CHAN  
DIRECTORA GENERAL


Autorizó



PROGRAMA PRESUPUESTARIO			E024 - Cultura y Bienestar									
NIVEL MIR CON RESUMEN NARRATIVO	NOMBRE DEL INDICADOR	SENTIDO DEL INDICADOR	FRECUENCIA DE MEDICIÓN	METAS-AVANCE								JUSTIFICACIONES
				META ANUAL PROGRAMAD A	ACUMULABLE SI/NO	PROGRAMADO Y REALIZADO EN EL PERÍODO				AVANCE DE LA META PROGRAMADA		
						1er TRIM	2do TRIM	3er TRIM	4to TRIM	TRIM	ANUAL	
C03 - Estrategias de servicios culturales y literarios en beneficio de la población que se encuentra en el interior de los centros penitenciarios y centros de ejecución de medidas para adolescentes, promovidas.	01 - Porcentaje del número de servicios culturales implementados en el interior de los centros penitenciarios y centros de ejecución de medidas para adolescentes	ASCENDENTE	TRIMESTRAL	100.000	NO	100.000	100.000	100.000	-	100.000%	100.000%	Se presentaron diferentes actividades en los centros penitenciarios de nuestra ciudad capital, en donde se realzo la convivencia y capacitación de talleres.
						100.000	100.000	100.000	100.000			
			SEMESTRAL	100.000	SI	100.000	0.000	100.000	-	100.000%	100.000%	

  
MTRO. JUAN RICARDO PECH SANDOVAL  
JEFE DE DEPARTAMENTO DE PLANEACION

Elaboró

  
L.C. GUSTAVO JHONATAN CRUZ ARGUETA  
DIRECTOR DE ADMINISTRACIÓN, PLANEACIÓN, GESTIÓN CULTURAL, DE ARCHIVOS, NORMATIVIDAD Y MEJORA REGULATORIA  
Revisó

  
LCDA. JULIAN JESUS VILLANUEVA CHAN  
DIRECTORA GENERAL  
Autorizó

PROGRAMA PRESUPUESTARIO			E024 - Cultura y Bienestar									
NIVEL MIR CON RESUMEN NARRATIVO	NOMBRE DEL INDICADOR	SENTIDO DEL INDICADOR	FRECUENCIA DE MEDICIÓN	METAS-AVANCE								JUSTIFICACIONES
				META ANUAL PROGRAMADA	ACUMULABLE SI/NO	PROGRAMADO Y REALIZADO EN EL PERÍODO				AVANCE DE LA META PROGRAMADA		
						1er TRIM	2do TRIM	3er TRIM	4to TRIM	TRIM	ANUAL	
C03.A01 - Implementación de actividades literarias en el interior de los centros penitenciarios y centros de ejecución de medidas para adolescentes.	01 - Porcentaje de actividades literarias realizadas en el interior de los centros penitenciarios y centros de ejecución de medidas para adolescentes .	ASCENDENTE				100.000	0.000	100.000	0.000			Al llevar la lectura en el interior de los centros penitenciarios y centros de ejecución de medidas para adolescentes facilitamos su participación en programas educativos y laborales, aumentando las posibilidades de una reintegración exitosa a la sociedad. En estos contextos, donde la libertad física está restringida, la lectura ofrece una vía de escape mental y emocional, permitiéndoles reconectar con su humanidad y reconstruir su identidad.
C03.A02 - Implementación de talleres artesanales en el interior de los centros penitenciarios y centros de ejecución de medidas para adolescentes.	01 - Porcentaje de talleres artesanales implementadas en el interior de los centros penitenciarios y centros de ejecución de medidas para adolescentes .	ASCENDENTE	SEMESTRAL	100.000	SI	0.000	100.000	0.000	-	0.000%	100.000%	
						0.000	100.000	0.000	100.000			

MTRO. JUAN RICARDO PECH SANDOVAL

JEFE DE DEPARTAMENTO DE PLANEACION

Elaboró

L.C. GUSTAVO JHONATAN CRUZ ARGUETA

DIRECTOR DE ADMINISTRACIÓN, PLANEACIÓN, GESTIÓN CULTURAL, DE ARCHIVOS, NORMATIVIDAD Y MEJORA REGULATORIA

Revisó

LCDA. LILIAN JESUS VILLANUEVA CHAN

DIRECTORA GENERAL

Autorizó

CÉDULA DE AVANCE DE CUMPLIMIENTO DE LOS OBJETIVOS Y METAS												
INSTITUTO DE LA CULTURA Y LAS ARTES DE QUINTANA ROO												
PERÍODO QUE SE INFORMA: DEL 1 DE ENERO AL 30 DE SEPTIEMBRE DE 2025												
PROGRAMA PRESUPUESTARIO			F008 - Promoción y Fomento Cultural									
NIVEL MIR CON RESUMEN NARRATIVO	NOMBRE DEL INDICADOR	SENTIDO DEL INDICADOR	FRECUENCIA DE MEDICIÓN	META ANUAL PROGRAMADA	ACUMULABLE SI/NO	METAS-AVANCE				AVANCE DE LA META PROGRAMADA		JUSTIFICACIONES
						PROGRAMADO Y REALIZADO EN EL PERÍODO						
						1er TRIM	2do TRIM	3er TRIM	4to TRIM	TRIM	ANUAL	
F - Contribuir a vincular a la sociedad con el quehacer artístico, cultural y artesanal de la entidad, así como fortalecer la investigación y difusión de nuestra identidad quintanarroense.	PED0811 - Promedio de personas por espacio cultural.	ASCENDENTE	ANUAL	12,381.000	SI	0.000	0.000	0.000		0.000%	0.000%	
						0.000	0.000	0.000	12 381.000			
P - La población quintanarroense conoce la oferta de servicios y programas culturales garantizando su derecho a la cultura	020511 - Porcentaje de población que accede a los programas y acciones culturales.	ASCENDENTE	ANUAL	159.086	SI	0.000	0.000	0.000		0.000%	0.000%	
						0.000	0.000	0.000	159.086			

MTRO. JUAN RICARDO PECH SANDOVAL

JEFE DE DEPARTAMENTO DE PLANEACION

Elaboró

L.C. GUSTAVO JHONATAN CRUZ ARGUETA

DIRECTOR DE ADMINISTRACIÓN, PLANEACIÓN, GESTIÓN CULTURAL, DE ARCHIVOS, NORMATIVIDAD Y MEJORA REGULATORIA

Revisó

LCDR. LILIAN JESUS VILLANUEVA CHAN

DIRECTORA GENERAL

Autorizó



PROGRAMA PRESUPUESTARIO			F008 - Promoción y Fomento Cultural									
NIVEL MIR CON RESUMEN NARRATIVO	NOMBRE DEL INDICADOR	SENTIDO DEL INDICADOR	FRECUENCIA DE MEDICIÓN	METAS-AVANCE								JUSTIFICACIONES
				META ANUAL PROGRAMADA	ACUMULABLE SI/NO	PROGRAMADO Y REALIZADO EN EL PERÍODO				AVANCE DE LA META PROGRAMADA		
						1er TRIM	2do TRIM	3er TRIM	4to TRIM	TRIM	ANUAL	
C01 - Métricas en redes sociales y creación de contenido cultural atractivo, para impulsar la difusión de eventos y espacios culturales, generando mayor interés y conciencia sobre el valor patrimonial de nuestro legado, aplicadas.	C01 - Porcentaje de publicaciones realizadas en las redes sociales del ICA	ASCENDENTE	TRIMESTRAL	100.000	SI	108.333	106.667	105.333	-	105.333%	106.778%	En el presente trimestre superamos favorablemente las metas, generando mayor contenido digital de promoción y fomento de las acciones culturales y artísticas en el estado, garantizando el derecho de la ciudadanía a un mayor acceso a la cultura.
						100.000	100.000	100.000	100.000			
C01.A01 - Medición de interacciones en redes sociales de la difusión y consulta de los eventos culturales realizados.	C01A01 - Porcentaje de interacciones de personas usuarias en las redes sociales del ICA	ASCENDENTE	TRIMESTRAL	100.000	SI	109.962	109.826	101.209	-	101.209%	106.979%	A través de estas herramientas digitales, promovemos iniciativas culturales que celebran la diversidad y fomentan el diálogo intercultural, permitiendo que diferentes voces y perspectivas sean escuchadas y valoradas, superando favorablemente las metas establecidas.
						100.000	100.000	100.000	100.000			
			TRIMESTRAL	100.000	SI	100.000	100.000	100.000	-	100.000%	100.000%	

MTRO. JUAN RICARDO PECH SANDOVAL

JEFE DE DEPARTAMENTO DE PLANEACION

Elaboró

L.C. GUSTAVO JHONATAN CRUZ ARGUETA

DIRECTOR DE ADMINISTRACIÓN, PLANEACIÓN, GESTIÓN CULTURAL, DE ARCHIVOS, NORMATIVIDAD Y MEJORA REGULATORIA

Revisó

LCDA. JULIAN JESUS VILLANUEVA CHAN

DIRECTORA GENERAL

Autorizó

PROGRAMA PRESUPUESTARIO			F003 - Promoción y Fomento Cultural									
NIVEL MIR CON RESUMEN NARRATIVO	NOMBRE DEL INDICADOR	SENTIDO DEL INDICADOR	FRECUENCIA DE MEDICIÓN	META ANUAL PROGRAMADA	ACUMULABLE SINO	METAS-AVANCE				AVANCE DE LA META PROGRAMADA		JUSTIFICACIONES
						PROGRAMADO Y REALIZADO EN EL PERÍODO						
						1er TRIM	2do TRIM	3er TRIM	4to TRIM	TRIM	ANUAL	
C01.A02 - Impulsar la difusión de espacios culturales a través de plataformas digitales para incrementar su afluencia y fomentar la conciencia de su valor patrimonial	C01.A02 - Porcentaje de espacios culturales promovidos en plataformas digitales.	ASCENDENTE				100.000	100.000	100.000	100.000			A través de la promoción digital de nuestros espacios culturales en redes y sitios oficiales de ICA, el alcance al acceso a la cultura resulta ilimitada, coadyuvando a preservar y promover la cultura local, generando un sentido de identidad y pertenencia, con un potencial de transformar la forma en que experimentamos y participamos en la cultura, haciéndola más accesible, diversa e inclusiva.
C02 - Estrategia para promover y fortalecer la participación de la población mediante una cartelera amplia de actividades culturales, desde el ámbito local hasta el internacional, coordinadas.	C02 - Porcentaje de programas culturales y artísticos promovidos	ASCENDENTE	MENSUAL	100.000	SI	100.000	100.000	100.000	-	100.000%	100.000%	Agenda de actividades detallado por mes del tercer trimestre julio a septiembre 2025, de los espacios del Instituto de la Cultura y las Artes.
						100.000	100.000	100.000	100.000			
			MENSUAL	100.000	SI	100.000	100.000	100.000	-	100.000%	100.000%	

MTRO. JUAN RICARDO PECH SANDOVAL

JEFE DE DEPARTAMENTO DE PLANEACION

Elaboró

L.C. GUSTAVO JONATAN CRUZ ARGUETA

DIRECTOR DE ADMINISTRACIÓN, PLANEACIÓN, GESTIÓN CULTURAL, DE ARCHIVOS, NORMATIVIDAD Y MEJORA REGULATORIA

Revisó

LGDA. JULIAN JESUS VILLANUEVA CRAN

DIRECTORA GENERAL

Autorizó

PROGRAMA PRESUPUESTARIO			F008 - Promoción y Fomento Cultural									
NIVEL MIR CON RESUMEN NARRATIVO	NOMBRE DEL INDICADOR	SENTIDO DEL INDICADOR	FRECUENCIA DE MEDICIÓN	METAS-AVANCE								JUSTIFICACIONES
				META ANUAL PROGRAMADA	ACUMULABLE SI/NO	PROGRAMADO Y REALIZADO EN EL PERÍODO				AVANCE DE LA META PROGRAMADA		
						1er TRIM	2do TRIM	3er TRIM	4to TRIM	TRIM	ANUAL	
C02.A01 - Fomentar la participación activa de la sociedad en el disfrute y difusión de las expresiones artísticas, culturales y cinematográficas de talla nacional e internacional, fortaleciendo así nuestra identidad y patrimonio	C02A01 - Porcentaje de eventos, actividades culturales y artísticas promovidos	ASCENDENTE				100.000	100.000	100.000	100.000			A través de la participación activa de la sociedad en el disfrute y difusión de las expresiones artísticas se fortalece el sentido de pertenencia y valorización de nuestra cultura, promoviendo el diálogo intercultural y enriqueciendo nuestro patrimonio cultural, generando bienestar social.
C02.A02 - Coordinar programas y actividades culturales que promueva el arte y la cultura de los pueblos mayas, celebrando y visibilizando nuestras tradiciones y costumbres	C02A02 - Porcentaje de actividades realizadas en el marco del Día Nacional de la Cultura Maya	ASCENDENTE	SEMESTRAL	100.000	SI	0.000	0.000	0.000		0.000%	0.000%	
						0.000	0.000	0.000	100.000			
			SEMESTRAL	100.000	SI	100.000	100.000	100.000		100.000%	100.000%	

MTRO. JUAN RICARDO PECH SANDOVAL  
JEFE DE DEPARTAMENTO DE PLANEACION

Elaboró

L.C. GUSTAVO JHONATAN CRUZ ARGUETA

DIRECTOR DE ADMINISTRACIÓN, PLANEACIÓN, GESTIÓN CULTURAL, DE ARCHIVOS, NORMATIVIDAD Y MEJORA REGULATORIA

Revisó

LCDR. JULIANNE SUS VILLANUEVA CHAN

DIRECTORA GENERAL

Autorizó

PROGRAMA PRESUPUESTARIO			F008 - Promoción y Fomento Cultural									
NIVEL MIR CON RESUMEN NARRATIVO	NOMBRE DEL INDICADOR	SENTIDO DEL INDICADOR	FRECUENCIA DE MEDICIÓN	META ANUAL PROGRAMADA	ACUMULABLE SI/NO	METAS-AVANCE						JUSTIFICACIONES
						PROGRAMADO Y REALIZADO EN EL PERÍODO				AVANCE DE LA META PROGRAMADA		
						1er TRIM	2do TRIM	3er TRIM	4to TRIM	TRIM	ANUAL	
C02.A03 - Organizar y coordinar eventos de exhibición de muestras del colectivo artesanal quintanarroense	C02A03 - Porcentaje de eventos de exposición de trabajos artesanales quintanarroenses	ASCENDENTE				100.000	100.000	100.000	100.000			Estas exposiciones juegan un papel fundamental no solo en la preservación y transmisión de técnicas y tradiciones culturales, sino también en incentivar la creatividad y el desarrollo de habilidades artísticas entre las nuevas generaciones. A través de estas muestras, los jóvenes pueden conectar con su identidad cultural mientras exploran nuevas formas de expresión, fortaleciendo así el legado cultural y promoviendo la innovación.
C02.A04 - Implementación de actividades con perspectiva de género en atención a la no violencia contra las mujeres y niñas.	C02A04 - Porcentaje de actividades realizadas con perspectiva de género a la no violencia contra las mujeres y niñas	ASCENDENTE	SEMESTRAL	100.000	SI	0.000	100.000	100.000	-	100.000%	100.000%	Celebración del Día Internacional de la Paz, en donde se compartió una jornada llena de arte, reflexión y unión comunitaria, en la Casa de la Cultura de Cuidad de Mérida.
						0.000	100.000	100.000	0.000			

  
 MTRO. JUAN RICARDO PECH SANDOVAL  
 JEFE DE DEPARTAMENTO DE PLANEACION

  
 L.C. GUSTAVO JHONATAN CRUZ ARGUETA  
 DIRECTOR DE ADMINISTRACIÓN, PLANEACIÓN, GESTIÓN CULTURAL, DE ARCHIVOS, NORMATIVIDAD Y MEJORA REGULATORIA

  
 L.CDA. LILIAN ROSA VILLANUEVA CHAN  
 DIRECTORA GENERAL

Elaboró

Revisó

Autorizó

PROGRAMA PRESUPUESTARIO			F008 - Promoción y Fomento Cultural									
NIVEL MIR CON RESUMEN NARRATIVO	NOMBRE DEL INDICADOR	SENTIDO DEL INDICADOR	FRECUENCIA DE MEDICIÓN	METAS-AVANCE								JUSTIFICACIONES
				META ANUAL PROGRAMAD A	ACUMULABLE SI/NO	PROGRAMADO Y REALIZADO EN EL PERÍODO				AVANCE DE LA META PROGRAMADA		
						1er TRIM	2do TRIM	3er TRIM	4to TRIM	TRIM	ANUAL	
C02.A05 - Promoción de actividades encaminadas al fomento a la lectura con obras literarias, con perspectiva incluyente de los diferentes intereses y necesidades del público.	C02A05 - Porcentaje de actividades realizadas orientadas al fomento literario	ASCENDENTE	TRIMESTRAL	100.000	SI	100.000	100.000	100.000	-	100.000%	100.000%	A través de las acciones de fomento a la literatura se preserva y transmite el patrimonio cultural literario, creándose espacios y clubes de encuentro para nuevos públicos que fortalezcan los conocimientos, la comunicación y el desarrollo del tejido social.
						100.000	100.000	100.000	100.000			

MTR. JUAN RICARDO PECH SANDOVAL

JEFE DE DEPARTAMENTO DE PLANEACION

Elaboró

L.C. GUSTAVO JONATAN CRUZ ARGUETA

DIRECTOR DE ADMINISTRACIÓN, PLANEACIÓN, GESTIÓN CULTURAL, DE ARCHIVOS, NORMATIVIDAD Y MEJORA REGULATORIA

Revisó

L.CDA. LILIAN JESÚS VILLANUEVA CHAN

DIRECTORA GENERAL

Autorizó



**CÉDULA DE AVANCE DE CUMPLIMIENTO DE LOS OBJETIVOS Y METAS**

**INSTITUTO DE LA CULTURA Y LAS ARTES DE QUINTANA ROO**

**PERÍODO QUE SE INFORMA: DEL 1 DE ENERO AL 30 DE SEPTIEMBRE DE 2025**

PROGRAMA PRESUPUESTARIO			M001 - Gestión y Apoyo Institucional Transversal									
NIVEL MIR CON RESUMEN NARRATIVO	NOMBRE DEL INDICADOR	SENTIDO DEL INDICADOR	FRECUENCIA DE MEDICIÓN	METAS-AVANCE								JUSTIFICACIONES
				META ANUAL PROGRAMAD A	ACUMULABLE SI/NO	PROGRAMADO Y REALIZADO EN EL PERÍODO				AVANCE DE LA META PROGRAMADA		
						1er TRIM	2do TRIM	3er TRIM	4to TRIM	TRIM	ANUAL	
F - Contribuir a la aplicación del Modelo de Gestión para Resultados para fortalecer la organización y gestión que permita la creación de valor público Quintanarroense.	PED2611 - Índice General de Avance PbR-SED Entidades	ASCENDENTE	ANUAL	82.000	NO	0.000	0.000	0.000	-	0.000%	0.000%	
						0.000	0.000	0.000	82.000			

MTRO. JUAN RICARDO PECH SANDOVAL

JEFE DE DEPARTAMENTO DE PLANEACION

Elaboró

L.C. GUSTAVO JHONATAN CRUZ ARGUETA

DIRECTOR DE ADMINISTRACIÓN, PLANEACIÓN, GESTIÓN CULTURAL, DE ARCHIVOS, NORMATIVIDAD Y MEJORA REGULATORIA

Revisó

LCDA. LILIAN JESUS VILLANUEVA CHAN

DIRECTORA GENERAL

Autorizó

PROGRAMA PRESUPUESTARIO			M001 - Gestión y Apoyo Institucional Transversal									
NIVEL MIR CON RESUMEN NARRATIVO	NOMBRE DEL INDICADOR	SENTIDO DEL INDICADOR	FRECUENCIA DE MEDICIÓN	METAS-AVANCE								JUSTIFICACIONES
				META ANUAL PROGRAMAD A	ACUMULABLE SI/NO	PROGRAMADO Y REALIZADO EN EL PERÍODO				AVANCE DE LA META PROGRAMADA		
						1er TRIM	2do TRIM	3er TRIM	4to TRIM	TRIM	ANUAL	
P - Las Unidades Responsables sustantivas de los Ejecutores de Gasto del Gobierno del Estado de Quintana Roo cumplen satisfactoriamente sus Metas en los Programas Presupuestarios, dificultando la consolidación del Presupuesto basado en Resultados	1902015 - Porcentaje de cumplimiento de metas sustantivas de los Ejecutores de Gasto del Poder Ejecutivo del Gobierno del Estado al cierre del ejercicio fiscal	ASCENDENTE	ANUAL	85.000	NO	0.000	0.000	0.000	-	0.000%	0.000%	
						0.000	0.000	0.000	85.000			
C01 - Apoyo a las Unidades Responsables Sustantivas para el cumplimiento de sus metas programadas, otorgado	1 - Porcentaje de cumplimiento programático trimestral de metas con semáforo verde de las Unidades Responsables Sustantivas del Instituto de la Cultura y las Artes de Quintana Roo	ASCENDENTE	TRIMESTRAL	100.000	NO	0.000	0.000	0.000	-	0.000%	0.000%	
						0.000	0.000	0.000	100.000			
			ANUAL	23.872	NO	36.718	0.000	0.000	-	0.000%	153.812%	

MTRO. JUAN RICARDO PECH SANDOVAL

JEFE DE DEPARTAMENTO DE PLANEACION

Elaboró

L.C. GUSTAVO JHONATAN CRUZ ARGUETA

DIRECTOR DE ADMINISTRACIÓN, PLANEACIÓN, GESTIÓN CULTURAL, DE ARCHIVOS, NORMATIVIDAD Y MEJORA REGULATORIA

Revisó

L.C.DA. JULIAN ESSEX VILLANUEVA CHOI

DIRECTORA GENERAL

Autorizó

PROGRAMA PRESUPUESTARIO			M001 - Gestión y Apoyo Institucional Transversal									
NIVEL MIR CON RESUMEN NARRATIVO	NOMBRE DEL INDICADOR	SENTIDO DEL INDICADOR	FRECUENCIA DE MEDICIÓN	METAS-AVANCE								JUSTIFICACIONES
				META ANUAL PROGRAMAD A	ACUMULABLE SI/NO	PROGRAMADO Y REALIZADO EN EL PERÍODO				AVANCE DE LA META PROGRAMADA		
						1er TRIM	2do TRIM	3er TRIM	4to TRIM	TRIM	ANUAL	
C01.A01 - Control presupuestal para el cumplimiento de las metas de las Unidades Responsables	01 - Porcentaje del Presupuesto Aprobado destinado a las Unidades Responsables de Staff.	ASCENDENTE				23.872	0.000	0.000	0.000			
C01.A01 - Control presupuestal para el cumplimiento de las metas de las Unidades Responsables	02 - Porcentaje del Presupuesto Ejercido destinado a las Unidades Responsables de Apoyo Administrativo y de Staff .	ASCENDENTE	SEMESTRAL	18.695	NO	0.000	0.000	0.000	-	0.000%	0.000%	
						0.000	0.000	0.000	18.695			
C01.A02 - Oportuna Asistencia administrativa y apoyo a las Unidades Responsables Sustantivas para el cumplimiento de las metas programadas.	02 - Representa el porcentaje de informes de avances de indicadores enviados a la ASEQR00	ASCENDENTE	TRIMESTRAL	100.000	SI	100.000	100.000	100.000	-	100.000%	100.000%	Evaluación de los indicadores del Instituto de la Cultura y las Artes, correspondientes al segundo trimestre 2025, efectuada por la Auditoría Superior del Estado de Quintana Roo.
						100.000	100.000	100.000	100.000			

  
 MTRO. JUAN RICARDO PECH SANDOVAL  
 JEFE DE DEPARTAMENTO DE PLANEACION

  
 L.C. GUSTAVO JHONATAN CRUZ ARGUETA

DIRECTOR DE ADMINISTRACIÓN, PLANEACIÓN, GESTIÓN CULTURAL, DE  
 ARCHIVOS, NORMATIVIDAD Y MEJORA REGULATORIA

Revisó

  
 LCDA. LILITAN LIBENS VILLANUEVA CHAN  
 DIRECTORA GENERAL

Autorizó

Elaboró

