



ICA
INSTITUTO DE
LA CULTURA Y LAS ARTES
DE QUINTANA ROO



DIRECCIÓN DE ADMINISTRACIÓN, PLANEACIÓN, GESTIÓN CULTURAL, DE ARCHIVOS, NORMATIVIDAD Y MEJORA REGULATORIA

Nombre del medio de verificación:	Reportes programáticos del SIPPRES			
Clave y nombre de la dependencia:	6318 – Instituto de la Cultura y las Artes de Quintana Roo			
Programa Presupuestario:	M001 – Gestión y apoyo institucional transversal			
Resumen narrativo del nivel reportado:	F – Contribuir a la aplicación del Modelo de Gestión para Resultados para fortalecer la organización y gestión que permita la creación de valor publico Quintanarroense			
Indicador:	PED2611 – Índice General de Avance PbR-SED Entidades			
Método de cálculo:	El índice del Diagnóstico PbR-SED es un índice compuesto, donde cada elemento analizado tiene un peso distinto (Planeación, Programación, Presupuestación, Ejercicio y Control, Seguimiento, Evaluación, Rendición de Cuentas, Consolidación y buenas prácticas). El puntaje es con base en ponderaciones para cada una de las secciones, Las ponderaciones fueron estimadas utilizando el Proceso de Análisis Jerárquico (PAJ). El nivel de avance se considera ALTO cuando obtienen una valoración global de entre 81% y 100%; se considera MEDIO-ALTO cuando la valoración global obtenida va de 66% a 80%; se considera MEDIO cuando se obtiene una valoración de entre 51% y 65%; y finalmente, se considera BAJO cuando la valoración global no supera el valor de 50%.			
Trimestre reportado:	Cuarto Trimestre 2025			
Liga de publicación del medio de verificación:	https://ica.groo.gob.mx/index.php/evidencias-de-indicadores-cuarto-trimestre-2025/			
Unidad responsable del indicador:	1403 - Dirección de Administración, Planeación, Gestión Cultural, De Archivos, Normatividad y Mejora Regulatoria			
Datos de las variables reportadas:				
MES	OCTUBRE	NOVIEMBRE	DICIEMBRE	TOTAL
NUMERADOR	-----	-----	82.3	82.3
DENOMINADOR	-----	-----	82	82
Descripción de los resultados:	Los resultados del Diagnóstico PbR-SED 2025 señalan que la valoración obtenida por el Estado de Quintana Roo, con base en la información proporcionada, representa un avance alto del 82.3% conforme al modelo definido por la Secretaría de Hacienda y Crédito Público, ubicándose en la posición 21 a nivel nacional			
Tipo de evidencia:	Reporte emitida por la Secretaría de Finanzas y Planeación del Estado de Quintana Roo			

Fuente: Elaboración propia

L.C. Gustavo Jonathan Cruz Argueta
Director de Administración, Planeación, Gestión Cultural
De Archivos, Normatividad y Mejora Regulatoria

Medio de Verificación del Diagnóstico sobre el avance en la implementación del PbR-SED en las Entidades Federativas 2025.

Clave y nombre de la Dependencia:	1106 – Secretaría de Finanzas y Planeación
Programa Presupuestario:	M001 - Gestión y Apoyo Institucional Transversal
Resumen narrativo del nivel reportado:	F - Contribuir a la aplicación del Modelo de Gestión para Resultados para fortalecer la organización y gestión que permita la creación de valor público Quintanarroense.
Indicador:	PED2611 - Índice General de Avance PbR-SED Entidades
Método de Cálculo:	El índice del Diagnóstico PbR-SED es un índice compuesto, donde cada elemento analizado tiene un peso distinto (Planeación, Programación, Presupuestación, Ejercicio y Control, Seguimiento, Evaluación, Rendición de Cuentas, Consolidación y buenas prácticas). El puntaje es con base en ponderaciones para cada una de las secciones, Las ponderaciones fueron estimadas utilizando el Proceso de Análisis Jerárquico (PAJ). El nivel de avance se considera ALTO cuando obtienen una valoración global de entre 81% y 100%; se considera MEDIO-ALTO cuando la valoración global obtenida va de 66% a 80%; se considera MEDIO cuando se obtiene una valoración de entre 51% y 65%; y finalmente, se considera BAJO cuando la valoración global no supera el valor de 50%.
Trimestre reportado:	4to Trimestre del ejercicio fiscal 2025
Liga de Publicación del Medio de Verificación:	https://sefiplan.qroo.gob.mx/fesippres/medios_verificacion.php
Unidad Responsable del Indicador:	1106-2209 - Subsecretaría de Política Hacendaria y Control Presupuestal

Datos de las Variables:

Variables		Calendario Programado			
Tipo	Nombre	Octubre	Noviembre	Diciembre	Meta
Numerador	El índice del Diagnóstico PbR-SED es un índice compuesto, donde cada elemento analizado tiene un peso distinto (Planeación, Programación, Presupuestación, Ejercicio y Control, Seguimiento, Evaluación, Rendición de Cuentas, Consolidación y buenas prácticas). El puntaje es con base en ponderaciones para cada una de las secciones, Las ponderaciones fueron estimadas utilizando el Proceso de Análisis Jerárquico (PAJ). El nivel de avance se considera ALTO cuando obtienen una valoración global de entre 81% y 100%; se considera MEDIO-ALTO cuando la valoración global obtenida va de 66% a 80%; se considera MEDIO cuando se obtiene una valoración de entre 51% y 65%; y finalmente, se considera BAJO cuando la valoración global no supera el valor de 50%.	0	0	82%	82%

Fuente: Elaboración propia, información extraída del SIPPRES modificación 2025.

Medio de Verificación del Diagnóstico sobre el avance en la implementación del PbR-SED en las Entidades Federativas 2025.

Descripción de los resultados:

Para el ejercicio fiscal 2025, el Estado de Quintana Roo obtuvo una valoración del 82.3% en el avance del Diagnóstico PbR-SED, resultando un nivel de cumplimiento del 100.366% con respecto a lo programado, por lo que se considera un resultado favorable, ya que el valor obtenido se encuentra dentro del rango de la semaforización color verde.

Variables		Calendario Ejecutado			
Tipo	Nombre	Octubre	Noviembre	Diciembre	Meta
Numerador	El índice del Diagnóstico PbR-SED es un índice compuesto, donde cada elemento analizado tiene un peso distinto (Planeación, Programación, Presupuestación, Ejercicio y Control, Seguimiento, Evaluación, Rendición de Cuentas, Consolidación y buenas prácticas). El puntaje es con base en ponderaciones para cada una de las secciones, Las ponderaciones fueron estimadas utilizando el Proceso de Análisis Jerárquico (PAJ). El nivel de avance se considera ALTO cuando obtienen una valoración global de entre 81% y 100%; se considera MEDIO-ALTO cuando la valoración global obtenida va de 66% a 80%; se considera MEDIO cuando se obtiene una valoración de entre 51% y 65%; y finalmente, se considera BAJO cuando la valoración global no supera el valor de 50%.	0	0	82.3%	82.3%

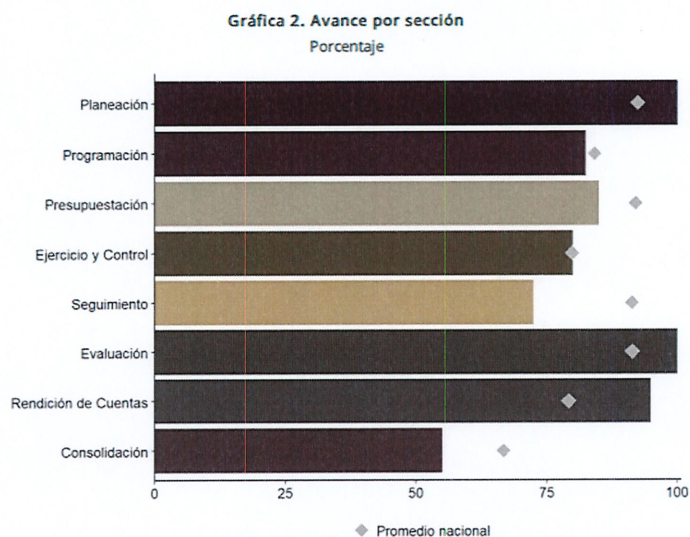
Fuente: Elaboración propia.

Medio de Verificación del Diagnóstico sobre el avance en la implementación del PbR-SED en las Entidades Federativas 2025.

Tipo de Evidencia:

Los resultados del Diagnóstico PbR-SED 2025 señalan que la valoración obtenida por el Estado de Quintana Roo, con base en la información proporcionada, representa un avance alto del 82.3% conforme al modelo definido por la Secretaría de Hacienda y Crédito Público, ubicándose en la posición 21 a nivel nacional.

Resultado del Diagnóstico PbR-SED 2025 por sección




Grado de avance
Alto Medio alto Medio Bajo

Grado de avance
82.3%
Posición
21 de 32
Categoría de grado de avance

Medio de Verificación del Diagnóstico sobre el avance en la implementación del PbR-SED en las Entidades Federativas 2025.

El documento completo de los Resultados del Diagnóstico PbR-SED 2025 se puede consultar en la siguiente liga: <https://www.transparenciapresupuestaria.gob.mx/Entidades-Federativas>

Elaboró




LIC. MARÍA DE LOS ÁNGELES DOMÍNGUEZ GARCÍA
Jefa de Departamento de Integración y
Seguimiento Programático

Revisó



L.E.F. JOSÉ EMMANUEL MUÑOZ CRUZ
Director de Política y Programación
Presupuestal

Autorizó



MTRO. ÁNGEL SERVANDO CANTO AKÉ
Subsecretario de Política Hacendaria y Control
Presupuestal

